

TỔNG CÔNG TY ĐIỆN LỰC DẦU KHÍ VN
CÔNG TY CP DỊCH VỤ KỸ THUẬT ĐIỆN LỰC DẦU KHÍ VN
.....

BÁO CÁO TÀI CHÍNH
Toàn công ty — Trước kiểm toán
Quý 2/2013

BẢNG CÂN ĐỐI KẾ TOÁN

Quý 2 năm 2013

Đơn vị tính: đồng

TÀI SẢN	Mã số	Thuyết minh	Số cuối quý	Số đầu năm
1	2	3	4	5
A- TÀI SẢN NGẮN HẠN(100=110+120+130+140+150)	100		1 928 527 905 212	2 242 504 973 172
I- Tiền và các khoản tương đương tiền	110		135 463 081 329	113 345 918 572
1. Tiền	111	V.01	15 463 081 329	12 345 918 572
2. Các khoản tương đương tiền	112		120 000 000 000	101 000 000 000
II- Các khoản đầu tư tài chính ngắn hạn	120	V.02		
1. Đầu tư ngắn hạn	121			
2. Dự phòng giảm giá đầu tư ngắn hạn (*) (2)	129			
III- Các khoản phải thu ngắn hạn	130		77 461 851 840	337 018 137 016
1. Phải thu khách hàng	131		65 724 296 505	329 293 901 342
2. Trả trước cho người bán	132		11 204 407 197	2 070 800 099
3. Phải thu nội bộ ngắn hạn	133			
4. Phải thu theo tiến độ kế hoạch hợp đồng xây dựng	134			
5. Các khoản phải thu khác	135	V.03	533 148 138	5 650 435 575
6. Dự phòng phải thu ngắn hạn khó đòi (*)	139			
IV- Hàng tồn kho	140		1 714 531 818 160	1 790 840 333 156
1. Hàng tồn kho	141	V.04	1 714 531 818 160	1 790 840 333 156
2. Dự phòng giảm giá hàng tồn kho (*)	149			
V- Tài sản ngắn hạn khác	150		1 071 153 883	1 300 584 428
1. Chi phí trả trước ngắn hạn	151		15 668 501	34 585 328
2. Thuế GTGT được khấu trừ	152			
3. Thuế và các khoản khác phải thu Nhà nước	154	V.05		
5. Tài sản ngắn hạn khác	158		1 055 485 382	1 265 999 100
B- TÀI SẢN DÀI HẠN(200=210+220+240+250+260)	200		48 560 727 885	50 910 742 108
I. Các khoản phải thu dài hạn	210			
1. Phải thu dài hạn của khách hàng	211			
2. Vốn kinh doanh ở đơn vị trực thuộc	212			

1	2	3	4	5
3. Phải thu dài hạn nội bộ	213	V.06		
4. Phải thu dài hạn khác	218	V.07		
5. Dự phòng phải thu dài hạn khó đòi (*)	219			
II. Tài sản cố định	220		12 398 866 762	14 960 051 491
1. Tài sản cố định hữu hình	221	V.08	12 398 866 762	14 957 720 303
- Nguyên giá	222		22 505 712 668	24 267 029 041
- Giá trị hao mòn lũy kế (*)	223		(10 106 845 906)	(9 309 308 738)
2. Tài sản cố định thuê tài chính	224	V.09		
- Nguyên giá	225			
- Giá trị hao mòn lũy kế (*)	226			
3. Tài sản cố định vô hình	227	V.10		2 331 188
- Nguyên giá	228		153 117 750	153 117 750
- Giá trị hao mòn lũy kế (*)	229		(153 117 750)	(150 786 562)
4. Chi phí xây dựng cơ bản dở dang	230	V.11		
III. Bất động sản đầu tư	240	V.12		
- Nguyên giá	241			
- Giá trị hao mòn lũy kế (*)	242			
IV. Các khoản đầu tư tài chính dài hạn	250		5 040 000 000	5 040 000 000
1. Đầu tư vào công ty con	251			
2. Đầu tư vào công ty liên kết, liên doanh	252			
3. Đầu tư dài hạn khác	258	V.13	5 040 000 000	5 040 000 000
4. Dự phòng giảm giá đầu tư tài chính dài hạn (*)	259			
V. Tài sản dài hạn khác	260		31 121 860 923	30 910 690 617
1. Chi phí trả trước dài hạn	261	V.14	31 020 500 923	30 676 690 617
2. Tài sản thuế thu nhập hoãn lại	262	V.21		
3. Tài sản dài hạn khác	268		101 360 000	34 000 000
TỔNG CỘNG TÀI SẢN (270=100+200)	270		1 977 088 632 897	2 293 415 715 280

NGUỒN VỐN	Mã số	Thuyết minh	Số cuối quý	Số đầu năm
1	2	3	4	5
A- NỢ PHẢI TRẢ(300=310+330)	300		1 806 464 897 176	2 108 786 148 218
I- Nợ ngắn hạn	310		1 806 464 897 176	2 108 786 148 218
1. Vay và nợ ngắn hạn	311	V.15		
2. Phải trả người bán	312		1 706 392 811 265	1 992 990 022 194
3. Người mua trả tiền trước	313		49 567 730 599	48 856 096 465
4. Thuế và các khoản phải nộp nhà nước	314	V.16	18 137 655 043	54 105 807 637
5. Phải trả người lao động	315		7 259 764 048	12 150 911 952
6. Chi phí phải trả	316	V.17	156 045 000	900 405 887
7. Phải trả nội bộ	317			
8. Phải trả theo tiến độ kế hoạch hợp đồng xây dựng	318			
9. Các khoản phải trả, phải nộp ngắn hạn khác	319	V.18	20 661 630 221	9 095 847 835
10. Dự phòng phải trả ngắn hạn	320			
11. Quỹ khen thưởng, phúc lợi	323		2 669 251 000	697 056 248
II- Nợ dài hạn	330			
1. Phải trả dài hạn người bán	331			
2. Phải trả dài hạn nội bộ	332	V.19		
3. Phải trả dài hạn khác	333			
4. Vay và nợ dài hạn	334	V.20		
5. Thuế thu nhập hoãn lại phải trả	335	V.21		
6. Dự phòng trợ cấp mất việc làm	336			
7. Dự phòng phải trả dài hạn	337			
8. Doanh thu chưa thực hiện	338			
9. Quỹ phát triển khoa học, công nghệ	339			
B- VỐN CHỦ SỞ HỮU (400=410+430)	400		170 623 735 721	184 629 567 062
I- Vốn chủ sở hữu	410	V.22	170 623 735 721	184 629 567 062
1. Vốn đầu tư của chủ sở hữu	411		150 000 000 000	150 000 000 000
2. Thặng dư vốn cổ phần	412			
3. Vốn khác của chủ sở hữu	413			
4. Cổ phiếu quỹ (*)	414			
5. Chênh lệch đánh giá lại tài sản	415			
6. Chênh lệch tỷ giá hối đoái	416			
7. Quỹ đầu tư phát triển	417		7 411 761 952	4 673 577 200
8. Quỹ dự phòng tài chính	418		3 479 620 358	2 574 142 339

* B01_DN - Bảng cân đối kế toán theo QĐ số 15


I	2	3	4	5
9. Quỹ khác thuộc vốn chủ sở hữu	419			
10. Lợi nhuận sau thuế chưa phân phối	420		9 732 353 411	27 381 847 523
11. Nguồn vốn đầu tư XDCB	421			
12. Quỹ hỗ trợ sắp xếp doanh nghiệp	422			
II- Nguồn kinh phí	430			
1. Nguồn kinh phí	431	V.23		
2. Nguồn kinh phí đã hình thành TSCĐ	432			
TỔNG CỘNG NGUỒN VỐN (440=300+400)	440		1 977 088 632 897	2 293 415 715 280

NGƯỜI LẬP BIỂU

[Signature]
Đinh Thủy Lâm

KẾ TOÁN TRƯỞNG

[Signature]
TÔ NGỌC TUYẾT




CÁC CHỈ TIÊU NGOÀI BẢNG CÂN ĐỐI KẾ TOÁN

CHỈ TIÊU	Mã số	Thuyết minh	Số cuối quý	Số đầu năm
1	2	3	4	5
1. Tài sản thuê ngoài	1	24		
2. Vật tư hàng hóa nhận giữ hộ, nhận gia công	2			
3. Hàng hóa nhận bán hộ, nhận ký gửi, ký cược	3			
3.1 Các thiết bị đầu cuối viễn thông công cộng nhận bán hộ	31			
3.2 Hàng hóa nhận bán hộ, ký gửi	32			
4. Nợ khó đòi đã xử lý	4			
5. Vật tư thu hồi	5			
6. Giá trị TSCĐ hoàn thành bàn giao chờ quyết toán	6			
7. Ngoại tệ các loại	7			
- Mác Đức	71			
- Phờ rãng Pháp	72			
- Yên Nhật	73			
- Đô la Mỹ	74		118	118
- O-rô Châu Âu	75		482	933
- Séc Thụy Điển	76			
- Nhân dân tệ Trung Quốc	77			
đồng đô la úc	78			
Yen	79			
VIỆT NAM ĐỒNG	80			
Bảng Anh	81			
Đôlar Singapore	82			
8. Dự toán chi sự nghiệp, dự án	8			
9. Nguồn khấu hao TSCĐ	9			


1	2	3	4	5
---	---	---	---	---

NGƯỜI LẬP BIỂU


Đinh Thủy Lâm

KẾ TOÁN TRƯỞNG


TÔ NGỌC TUYẾT



CTY CP DỊCH VỤ KỸ THUẬT DLDK VN
SXKD

Mẫu số B 02-DN
Ban hành theo QĐ số 15/2006/QĐ - BTC ngày
20/03/2006 của Bộ trưởng BTC

BÁO CÁO KẾT QUẢ HOẠT ĐỘNG KINH DOANH

Quý 2 năm 2013


Đơn vị tính: đồng

CHỈ TIÊU	Mã số	Thuyết minh	QUÝ NÀY		LŨY KẾ TỪ ĐẦU NĂM ĐẾN CUỐI QUÝ NÀY	
			NĂM NÀY	NĂM TRƯỚC	NĂM NÀY	NĂM TRƯỚC
1	2	3	4	5	6	7
1. Doanh thu bán hàng và cung cấp dịch vụ	01	VI.25	244 595 759 640	276 916 411 561	376 576 054 977	528 945 871 417
2. Các khoản giảm trừ doanh thu	02					
3. Doanh thu thuần về bán hàng và cung cấp dịch vụ (10 = 01 - 02)	10		244 595 759 640	276 916 411 561	376 576 054 977	528 945 871 417
4. Giá vốn hàng bán	11	VI.27	227 142 746 776	264 682 426 069	351 138 867 461	507 363 226 839
5. Lợi nhuận gộp về bán hàng và cung cấp dịch vụ (20 = 10 - 11)	20		17 453 012 864	12 233 985 492	25 437 187 516	21 582 644 578
6. Doanh thu hoạt động tài chính	21	VI.26	1 663 974 527	3 029 224 094	2 744 620 753	6 357 737 497
7. Chi phí tài chính	22	VI.28				
<i>Trong đó: Chi phí lãi vay</i>						
8. Chi phí bán hàng	24		163 566 150	184 321 091	240 678 784	184 321 091
9. Chi phí quản lý doanh nghiệp	25		7 664 351 485	7 853 482 725	14 956 481 052	14 892 467 584
10. Lợi nhuận thuần từ hoạt động KD [30 = 20 + (21-22) - (24+25)]	30		11 289 069 756	7 225 405 770	12 984 648 433	12 863 593 400
11. Thu nhập khác	31			3 836 364		10 781 819
12. Chi phí khác	32				8 177 218	
13. Lợi nhuận khác (40 = 31 - 32)	40			3 836 364	(8 177 218)	10 781 819
14. Tổng lợi nhuận kế toán trước thuế (50 = 30+40)	50		11 289 069 756	7 229 242 134	12 976 471 215	12 874 375 219
15. Chi phí thuế TNDN hiện hành	51	VI.30	2 822 267 439	1 807 310 534	3 244 117 804	3 218 593 805
16. Chi phí thuế TNDN hoãn lại	52	VI.30				

* B02_DN - Báo cáo kết quả hoạt động sản xuất kinh doanh theo QĐ số 15


CHỈ TIÊU	Mã số	Thuyết minh	QUÝ NÀY		LƯY KẾ TỪ ĐẦU NĂM ĐẾN CUỐI QUÝ NÀY	
			NĂM NAY	NĂM TRƯỚC	NĂM NAY	NĂM TRƯỚC
1	2	3	4	5	6	7
17. Lợi nhuận sau thuế thu nhập doanh nghiệp (60 = 50 - 51 - 52)	60		8 466 802 317	5 421 931 600	9 732 353 411	9 655 781 414
18. Lãi cơ bản trên cổ phiếu (*)	70					

NGƯỜI LẬP BIỂU


Đinh Thủy Lâm

KẾ TOÁN TRƯỞNG


TÔ NGỌC TUYẾT



Đơn vị báo cáo: Cty CP dịch vụ kỹ thuật DLDK VN

Địa chỉ:

Mẫu số B 09 - DN

Ban hành theo QĐ số 15/2006/QĐ - BTC ngày
20/03/2006 của Bộ trưởng BTC

BẢN THUYẾT MINH BÁO CÁO TÀI CHÍNH

I- Đặc điểm hoạt động của doanh nghiệp

- 1- Hình thức sở hữu vốn: *Công ty cổ phần*
- 2- Lĩnh vực kinh doanh: *Dịch vụ kỹ thuật*
- 3- Ngành nghề kinh doanh: *Bảo trì, bảo dưỡng và cung cấp dịch vụ kỹ thuật cho các nhà máy điện*
- 4- Đặc điểm hoạt động của doanh nghiệp trong năm tài chính có ảnh hưởng đến báo cáo tài chính:

II- Kỳ kế toán, đơn vị tiền tệ sử dụng trong kế toán:

- 1- Kỳ kế toán năm bắt đầu từ ngày 01/01 kết thúc vào ngày 31/12
- 2- Đơn vị tiền tệ sử dụng trong kế toán:

III- Chuẩn mực và Chế độ kế toán áp dụng

- 1- Chế độ kế toán áp dụng: *theo Quyết định số 15/2006/QĐ-BTC ngày 20/3/2006 và theo chuẩn mực kế toán VN*
- 2- Tuyên bố về việc tuân thủ Chuẩn mực kế toán và Chế độ kế toán: *Báo cáo tài chính được lập và trình bày phù hợp với các chuẩn mực và chế độ kế toán VN*
- 3- Hình thức kế toán áp dụng: *Nhật ký chung*

IV- Các chính sách kế toán áp dụng

- 1- Nguyên tắc, phương pháp xác định các khoản tiền: tiền mặt, tiền gửi ngân hàng, tiền đang chuyển gồm:
 - Nguyên tắc xác định các khoản tương đương tiền: *Đơn vị tiền tệ sử dụng là VNĐ*
Tiền và các khoản tương đương tiền bao gồm tiền mặt tại quỹ, tiền gửi ngân hàng, các khoản đầu tư ngắn hạn không quá 3 tháng và được xác định theo chuẩn mực kế toán VN số 24: "Báo cáo lưu chuyển tiền tệ".
 - Nguyên tắc và phương pháp chuyển đổi các đồng tiền khác ra đồng tiền sử dụng trong kế toán: *Quy đổi ra đồng VN theo tỷ giá hối đoái tại thời điểm phát sinh giao dịch đó*
- 2- Nguyên tắc ghi nhận hàng tồn kho
 - Nguyên tắc ghi nhận hàng tồn kho: *Hàng tồn kho được tính theo giá gốc. Trường hợp giá trị thuần có thể thực hiện được thấp hơn giá gốc thì tính theo giá trị thuần có thể thực hiện được. Giá gốc hàng tồn kho bao gồm chi phí mua, chi phí chế biến và các chi phí liên quan trực tiếp khác phát sinh để có được hàng tồn kho ở địa điểm và trạng thái hiện tại.*
 - Phương pháp tính giá trị hàng tồn kho cuối kỳ: *Giá trị hàng tồn kho được hạch toán theo phương pháp kê khai thường xuyên*
 - Phương pháp hạch toán hàng tồn kho (kê khai thường xuyên hay kiểm kê định kỳ): *Kê khai thường xuyên*

- Lập dự phòng giảm giá hàng tồn kho:

3- Nguyên tắc ghi nhận và khấu hao TSCĐ

- Nguyên tắc ghi nhận TSCĐ hữu hình, TSCĐ vô hình: *Ghi nhận theo nguyên giá, được phản ánh theo 3 chỉ tiêu: Nguyên giá, giá trị hao mòn lũy kế, giá trị còn lại*

- Phương pháp khấu hao TSCĐ hữu hình, TSCĐ vô hình: *Khấu hao theo đường thẳng*

4- Nguyên tắc ghi nhận và khấu hao bất động sản đầu tư

- Nguyên tắc ghi nhận bất động sản đầu tư: *Bất động sản đầu tư được ghi nhận theo giá gốc. Trong quá trình nắm giữ chờ tăng giá hoặc cho thuê hoạt động, bất động sản đầu tư được ghi nhận theo nguyên giá, hao mòn lũy kế và giá trị còn lại.*

- Nguyên tắc và phương pháp khấu hao bất động sản đầu tư: *Bất động sản đầu tư được tính, trích khấu hao như TSCĐ khác của công ty*

5- Nguyên tắc ghi nhận các khoản đầu tư tài chính

- Các khoản đầu tư vào công ty con, công ty liên kết, vốn góp vào cơ sở kinh doanh đồng kiểm soát: *Các khoản đầu tư vào công ty con là công ty nắm quyền kiểm soát được trình bày theo phương pháp giá gốc*

- Các khoản đầu tư chứng khoán ngắn hạn:

- Các khoản đầu tư ngắn hạn, dài hạn khác:

- Phương pháp lập dự phòng giảm giá đầu tư ngắn hạn, dài hạn:

6- Nguyên tắc vốn hóa các khoản chi phí đi vay

- Nguyên tắc vốn hóa các khoản chi phí đi vay:

- Tỷ lệ vốn hóa chi phí đi vay được sử dụng để xác định chi phí đi vay được vốn hóa trong kỳ:

7- Nguyên tắc ghi nhận và vốn hóa các khoản chi phí khác

- Chi phí trả trước: *Chi phí trả trước được vốn hóa để phân bổ dần vào chi phí SXKD, bao gồm các khoản: Chi phí thành lập doanh nghiệp, công cụ dụng cụ tham gia vào hoạt động SXKD trên 1 năm tài chính và các chi phí khác*

- Chi phí khác:

- Phương pháp phân bổ chi phí trả trước: *Phân bổ theo đường thẳng*

- Phương pháp phân bổ lợi thế thương mại:

8- Nguyên tắc ghi nhận chi phí phải trả:

- *Các khoản chi phí thực tế chưa phát sinh nhưng được trích trước vào chi phí sản xuất kinh doanh trong kỳ để đảm bảo chi phí phát sinh thực tế không gây đột biến*

9- Nguyên tắc và phương pháp ghi nhận các khoản dự phòng phải trả

-

10- Nguyên tắc ghi nhận vốn chủ sở hữu

- Nguyên tắc ghi nhận vốn đầu tư của chủ sở hữu, thặng dư vốn cổ phần, vốn khác của chủ sở hữu:

- Nguyên tắc ghi nhận chênh lệch đánh giá lại tài sản:

- Nguyên tắc ghi nhận chênh lệch tỷ giá:

- Nguyên tắc ghi nhận lợi nhuận chưa phân phối:

11- Nguyên tắc và phương pháp ghi nhận doanh thu

- Doanh thu bán hàng:
- Doanh thu cung cấp dịch vụ:
- Doanh thu hoạt động tài chính:
- Doanh thu hợp đồng xây dựng:

12- Nguyên tắc và phương pháp ghi nhận chi phí tài chính:

13- Nguyên tắc và phương pháp ghi nhận chi phí thuế thu nhập doanh nghiệp hiện hành, chi phí thuế thu nhập doanh nghiệp hoãn lại:

14- Các nghiệp vụ dự phòng rủi ro hối đoái:

15- Các nguyên tắc và phương pháp kế toán khác:

V- Thông tin bổ sung cho các khoản mục trình bày trong Bảng cân đối kế toán và Báo cáo kết quả hoạt động kinh doanh

Chỉ tiêu	Cuối kỳ	Đầu năm
1- Tiền		
- Tiền mặt	1 324 766 462	875 866 781
- Tiền gửi ngân hàng	14 138 314 867	11 470 051 791
- Tiền đang chuyển		
- Các khoản tương đương tiền	120 000 000 000	101 000 000 000
Cộng	135 463 081 329	113 345 918 572
2- Các khoản đầu tư tài chính ngắn hạn		
- Chứng khoán đầu tư ngắn hạn		
- Đầu tư ngắn hạn khác		
- Dự phòng giảm giá đầu tư ngắn hạn		
Cộng		
3- Các khoản phải thu ngắn hạn khác		
- Phải thu về cổ phần hoá		
- Phải thu về cổ tức và lợi nhuận được chia		
- Phải thu người lao động		
- Phải thu khác	533 148 138	5 650 435 575
Cộng	533 148 138	5 650 435 575
4- Hàng tồn kho		
- Hàng mua đang đi trên đường		
- Nguyên liệu, vật liệu	98 129 035 696	104 234 712 969
- Công cụ, dụng cụ		53 610 000
- Chi phí SX, KD dở dang	1 616 402 782 464	1 686 552 010 187
- Thành phẩm		

- Hàng hóa		
- Hàng gửi đi bán		
- Hàng hóa kho bảo thuế		
- Hàng hóa bất động sản		
Cộng giá gốc hàng tồn kho	1 714 531 818 160	1 790 840 333 156

* Giá trị hoàn nhập dự phòng giảm giá hàng tồn kho trong năm:

* Giá trị hàng tồn kho dùng để thế chấp cho các khoản nợ:

* Lý do trích thêm hoặc hoàn nhập dự phòng giảm giá hàng tồn kho:

Chỉ tiêu	Cuối kỳ	Đầu năm
5- Thuế phải thu và các khoản phải thu nhà nước		
- Thuế thu nhập doanh nghiệp		
- Các khoản khác phải thu nhà nước		
Cộng		
6- Phải thu dài hạn nội bộ		
- Cho vay dài hạn nội bộ		
- Phải thu dài hạn nội bộ khác		
Cộng		
7- Phải thu dài hạn khác		
- Ký quỹ, ký cược dài hạn		
- Các khoản tiền nhận ủy thác		
- Cho vay không có lãi		
- Phải thu dài hạn khác		
Cộng		

8- Tăng, giảm tài sản cố định hữu hình:

Khoản mục	Nhà cửa	Máy móc, thiết bị	Phương tiện vận tải, truyền dẫn	Dụng cụ quản lý	TSCĐ khác	Tổng cộng
I. Nguyên giá TSCĐ hữu hình						
1. Số dư đầu năm		4 873 078 468	8 731 026 910	10 662 923 663		24 267 029 041
2. Số lũy kế tăng từ đầu năm		923 727 334		568 497 273		1 492 224 607
- Lũy kế mua từ đầu năm		489 954 000		50 297 273		540 251 273
- Đầu tư XDCB hoàn thành						
- Lũy kế tăng khác		433 773 334		518 200 000		951 973 334
3. Lũy kế giảm từ đầu năm		1 335 009 390		1 918 531 590		3 253 540 980
- Chuyển sang BĐS đầu tư						
- Thanh lý, nhượng bán						

Khoản mục	Nhà cửa	Máy móc, thiết bị	Phương tiện vận tải, truyền dẫn	Thiết bị dụng cụ quản lý	TSCĐ khác	Tổng cộng
- Lũy kế giảm khác		1 335 009 390		1 918 531 590		3 253 540 980
4. Số dư cuối kỳ		4 461 796 412	8 731 026 910	9 312 889 346		22 505 712 668
II. Giá trị hao mòn lũy kế						
- Số dư đầu năm		1 829 662 993	2 397 758 447	5 081 867 308		9 309 308 738
- Lũy kế khấu hao từ đầu năm		568 082 246	476 285 904	951 078 653		1 995 446 803
- Lũy kế tăng khác		76 862 542		108 712 244		185 574 786
- Chuyển sang bất động sản đầu tư						
- Thanh lý, nhượng bán						
- Lũy kế giảm khác		500 132 592		883 351 829		1 383 484 421
- Số dư cuối kỳ		1 974 495 179	2 674 044 351	5 258 306 376		10 106 845 906
III. Giá trị còn lại của TSCĐ hữu hình						
- Tại ngày đầu năm		3 043 395 465	6 333 268 463	5 581 056 355		14 957 720 303
- Tại ngày cuối kỳ		2 487 301 233	5 856 982 559	4 054 582 970		12 398 866 762

* Giá trị còn lại cuối kỳ của TSCĐ hữu hình đã dùng thế chấp, cầm cố các khoản vay:

* Nguyên giá TSCĐ cuối kỳ đã khấu hao hết nhưng vẫn còn sử dụng:

* Nguyên giá TSCĐ cuối kỳ chờ thanh lý:

* Các cam kết về việc mua, bán TSCĐ hữu hình có giá trị lớn chưa thực hiện:

9- Tăng, giảm tài sản cố định thuê tài chính:

Khoản mục	Nhà cửa	Máy móc, thiết bị	Phương tiện vận tải, truyền dẫn	Dụng cụ quản lý	TSCĐ khác	Tổng cộng
I. Nguyên giá TSCĐ thuê TC						
Số dư đầu năm						
- Lũy kế thuê tài chính từ đầu năm						
- Mua lại TSCĐ thuê tài chính						
- Trả lại TSCĐ thuê tài chính						
Số dư cuối kỳ						
II. Giá trị hao mòn lũy kế						
Số dư đầu năm						
- Lũy kế khấu hao từ đầu năm						
- Mua lại TSCĐ thuê tài chính						
- Trả lại TSCĐ thuê tài chính						
Số dư cuối kỳ						

Khoản mục	Nhà cửa	Máy móc, thiết bị	Phương tiện vận tải, truyền dẫn	Thiết bị dụng cụ quản lý	TSCĐ khác	Tổng cộng
III. Giá trị còn lại của TSCĐ thuê TC						
- Tại ngày đầu năm						
- Tại ngày cuối kỳ						

- Tiền thuê phát sinh thêm được ghi nhận là chi phí trong năm;
- Căn cứ để xác định tiền thuê phát sinh thêm;
- Điều khoản giá hạn thuê hoặc quyền được mua tài sản:

10- Tăng, giảm tài sản cố định vô hình:

Khoản mục	Quyền sử dụng đất	Quyền phát hành	Bản quyền, bằng sáng chế	Nhãn hiệu hàng hoá	Phần mềm máy tính	Giấy phép và giấy phép nhượng quyền	TSCĐ vô hình khác	Tổng cộng
I. Nguyên giá TSCĐ vô hình								
Số dư đầu năm					153 117 750			153 117 750
- Lũy kế mua từ đầu năm								
- Tạo ra từ nội bộ doanh nghiệp								
- Tăng do hợp nhất kinh doanh								
- Lũy kế tăng khác								
- Thanh lý, nhượng bán								
- Lũy kế giảm khác								
Số dư cuối kỳ					153 117 750			153 117 750
II. Giá trị hao mòn lũy kế								
Số dư đầu năm					150 786 562			150 786 562
- Lũy kế khấu hao từ đầu năm					2 331 188			2 331 188
- Thanh lý, nhượng bán								
- Lũy kế giảm khác								
Số dư cuối kỳ					153 117 750			153 117 750
III. Giá trị còn lại của TSCĐVH								
- Tại ngày đầu năm					2 331 188			2 331 188
- Tại ngày cuối năm								

Chuẩn mực kế toán số 04 TSCĐ vô hình:

11- Chi phí xây dựng cơ bản dở dang:

Chỉ tiêu	Cuối kỳ	Đầu năm
Chi phí xây dựng cơ bản dở dang		

- Chi phí XDCCB dở dang		
Trong đó những công trình lớn gồm:		

12- Tăng, giảm bất động sản đầu tư:

Khoản mục	Số đầu kỳ	Tăng trong kỳ	Giảm trong kỳ	Số cuối kỳ
Nguyên giá bất động sản đầu tư				
- Quyền sử dụng đất				
- Nhà				
- Nhà và quyền sử dụng đất				
Giá trị hao mòn lũy kế				
- Quyền sử dụng đất				
- Nhà				
- Nhà và quyền sử dụng đất				
Giá trị còn lại BĐS đầu tư				
- Quyền sử dụng đất				
- Nhà				
- Nhà và quyền sử dụng đất				

Thuyết minh số liệu và giải trình khác theo yêu cầu của Chuẩn mực kế toán số 05 Bất động sản đầu tư:

Chỉ tiêu	Cuối kỳ	Đầu năm
13- Các khoản đầu tư dài hạn khác:		
- Đầu tư cổ phiếu		
- Đầu tư trái phiếu		
- Đầu tư tín phiếu, kỳ phiếu		
- Cho vay dài hạn		
- Đầu tư dài hạn khác	5 040 000 000	5 040 000 000

* Danh sách các công ty con, công ty liên kết, liên doanh quan trọng:

Chỉ tiêu	Cuối kỳ	Đầu năm
14- Chi phí trả trước dài hạn	31 020 500 923	30 882 508 548
Trong đó:		
- Chi phí trả trước về thuê hoạt động TSCĐ	28 200 674 948	28 554 638 211
- Chi phí thành lập doanh nghiệp		
- Chi phí nghiên cứu có giá trị lớn		
- Chi phí cho giai đoạn triển khai không đủ tiêu chuẩn ghi nhận là TSCĐ vô hình		
- Chi phí trả trước dài hạn khác	2 819 825 975	2 322 052 406

15- Các khoản vay và nợ ngắn hạn		
- Vay ngắn hạn		
- Vay dài hạn đến hạn trả		
Cộng		
16- Thuế và các khoản phải nộp nhà nước		
- Thuế GTGT	14 976 029 806	50 186 493 593
- Thuế tiêu thụ đặc biệt		
- Thuế xuất, nhập khẩu		
- Thuế TNDN	2 822 267 439	3 745 345 887
- Thuế tài nguyên		
- Thuế thu nhập cá nhân	339 367 798	173 968 157
- Thuế nhà đất và tiền thuê đất		
- Các loại thuế khác		
- Các khoản phí, lệ phí và các khoản phải nộp khác	18 137 665 043	54 105 807 637
Cộng		
17- Chi phí phải trả		
- Chi phí sửa chữa lớn TSCĐ		
- Lãi vay phải trả	156 045 000	900 405 887
- Chi phí phải trả khác	156 045 000	900 405 887
Cộng		
18- Các khoản phải trả, phải nộp ngắn hạn khác		
- Tài sản thừa chờ xử lý		12 644 546
- Bảo hiểm y tế		34 034 875
- Bảo hiểm xã hội	56 869 520	151 709 481
- Kinh phí công đoàn		
- Phải trả về cổ phần hóa		8 126 820
- Nhận ký quỹ, ký cược ngắn hạn		
- Doanh thu chưa thực hiện	20 804 760 701	8 889 332 113
- Các khoản phải trả, phải nộp khác	20 861 630 221	9 095 847 835
Cộng		
19- Phải trả dài hạn nội bộ		
- Phải trả dài hạn nội bộ		
- Phải trả dài hạn nội bộ khác		

Cộng		
20- Các khoản vay và nợ dài hạn		
a - Vay dài hạn		
- Vay ngân hàng		
- Vay đối tượng khác		
b - Nợ dài hạn		
- Thuế tài chính		
- Nợ dài hạn khác		
Cộng		

* Giá trị trái phiếu có thể chuyển đổi:

* Thời hạn thanh toán trái phiếu:

c- Các khoản nợ thuế tài chính

Chỉ tiêu	Quý này năm nay			Quý này năm trước		
	Tổng khoản T. toán tiền thuế tài chính	Trả tiền lãi thuế	Trả nợ gốc	Tổng khoản T. toán tiền thuế tài chính	Trả tiền lãi thuế	Trả nợ gốc
Dưới 1 năm						
Từ 1 - 5 năm						
Trên 5 năm						

21- Tài sản thuế thu nhập hoãn lại và thuế thu nhập hoãn lại phải trả:

Chỉ tiêu	Cuối kỳ	Đầu năm
a. Tài sản thuế thu nhập hoãn lại		
Trong đó:		
- Tài sản thuế thu nhập hoãn lại liên quan đến khoản chênh lệch tạm thời được khấu trừ		
- Tài sản thuế thu nhập hoãn lại liên quan đến khoản lỗ tính thuế chưa sử dụng		
- Tài sản thuế thu nhập hoãn lại liên quan đến khoản ưu đãi tính thuế chưa sử dụng		
- Khoản hoàn nhập tài sản thuế thu nhập hoãn lại đã được ghi nhận từ các năm trước		
b. Thuế thu nhập hoãn lại phải trả		
Trong đó:		
- Thuế thu nhập hoãn lại phải trả phát sinh từ các khoản chênh lệch tạm thời chịu thuế		
- Khoản hoàn nhập thuế thu nhập hoãn lại phải trả đã được ghi nhận từ các năm trước		
- Thuế thu nhập hoãn lại phải trả		

22- Vốn chủ sở hữu:

a- Bảng đối chiếu biến động của Vốn chủ sở hữu

Chỉ tiêu	Vốn đầu tư của chủ sở hữu	Thặng dư vốn cổ phần	Vốn khác của chủ sở hữu	Cổ phiếu quỹ	Chênh lệch đánh giá lại tài sản	Chênh lệch tỷ giá hối đoái
A	1	2	3	4	5	6
Số dư đầu năm trước						
- Lũy kế tăng vốn tới kỳ này năm trước						
- Lũy kế lãi tới kỳ này năm trước						
- Lũy kế tăng khác tới kỳ này năm trước						
- Số giảm vốn tới kỳ này năm trước						
Số dư cuối kỳ này năm trước						
Số dư đầu năm nay	150 000 000 000					
- Lũy kế tăng vốn trong năm						
- Lợi nhuận tăng trong năm						
- Lũy kế giảm vốn trong kỳ						
Số dư cuối kỳ	150 000 000 000					

Chỉ tiêu	Quỹ đầu tư phát triển	Quỹ dự phòng tài chính	Quỹ khác thuộc vốn chủ sở hữu	Lợi nhuận sau thuế chưa phân phối	Nguồn vốn đầu tư XDCC	Cộng
A	7	8	9	10	11	12
Số dư đầu năm trước						
- Lũy kế tăng vốn tới kỳ này năm trước						
- Lũy kế lãi tới kỳ này năm trước						
- Lũy kế tăng khác tới kỳ này năm trước						
- Số giảm vốn tới kỳ này năm trước						
Số dư cuối kỳ này năm trước						
Số dư đầu năm nay	4 673 577 200	2 574 142 339		27 381 847 523		184 629 567 062
- Lũy kế tăng vốn trong năm	2 738 184 752	905 478 019		127 378 132 096		131 021 794 867
- Lợi nhuận tăng trong năm						
- Lũy kế giảm vốn trong kỳ				145 027 626 208		145 027 626 208
Số dư cuối kỳ	7 411 761 952	3 479 620 358		9 732 353 411		170 623 735 721

Chỉ tiêu	Cuối kỳ	Đầu năm
b- Chi tiết vốn đầu tư của chủ sở hữu		
- Vốn góp của Nhà nước	150 000 000 000	150 000 000 000
- Vốn góp của các đối tượng khác	150 000 000 000	150 000 000 000
Cộng		

* Giá trị trái phiếu đã chuyển thành cổ phiếu trong kỳ:

* Số lượng cổ phiếu quý

Chỉ tiêu	LK từ đầu năm đến cuối kỳ này năm nay	LK từ đầu năm đến cuối kỳ này năm trước
c- Các giao dịch về vốn với các chủ sở hữu và phân phối cổ tức, lợi nhuận		
- Vốn đầu tư của chủ sở hữu	150 000 000 000	150 000 000 000
+ Vốn góp đầu năm		
+ Vốn góp lũy kế tăng trong kỳ		
+ Vốn góp lũy kế giảm trong kỳ	150 000 000 000	150 000 000 000
+ Vốn góp cuối kỳ		
- Cổ tức, lợi nhuận đã chia		

d- Cổ tức:

- Cổ tức đã công bố sau ngày kết thúc niên độ kế toán:

+ Cổ tức đã công bố trên cổ phiếu thường:

+ Cổ tức đã công bố trên cổ phiếu ưu đãi:

- Cổ tức của cổ phiếu ưu đãi lũy kế chưa được ghi nhận:

Chỉ tiêu	Cuối kỳ	Đầu năm
d- Cổ phiếu		
- Số lượng cổ phiếu được phép phát hành		
- Số lượng cổ phiếu đã được phát hành và góp vốn đầy đủ		
+ Cổ phiếu thường		
+ Cổ phiếu ưu đãi		
- Số liệu cổ phiếu được mua lại		
+ Cổ phiếu thường		
+ Cổ phiếu ưu đãi		
- Số lượng cổ phiếu đang lưu hành		
+ Cổ phiếu thường		
+ Cổ phiếu ưu đãi		

Mệnh giá cổ phiếu:

f- Quỹ khác thuộc vốn chủ sở hữu

Chỉ tiêu	Cuối kỳ	Đầu năm
- Quỹ đầu tư phát triển	7 411 761 952	4 673 577 200
- Quỹ dự phòng tài chính	3 479 620 358	2 574 142 339
- Quỹ khác thuộc vốn chủ sở hữu		

Mục đích trích lập quỹ đầu tư phát triển, quỹ dự phòng tài chính và quỹ khác thuộc vốn chủ sở hữu:

g- Thu nhập và chi phí, lãi hoặc lỗ được hạch toán trực tiếp vào Vốn chủ sở hữu theo qui định của các chuẩn mực kế toán khác:

Chỉ tiêu	Cuối kỳ	Đầu năm
23- Nguồn kinh phí		
- Lũy kế nguồn kinh phí được cấp trong kỳ		
- Lũy kế chi sự nghiệp trong kỳ		
- Nguồn kinh phí còn lại cuối kỳ		
24 a - Giá trị tài sản thuê ngoài		
- TSCĐ thuê ngoài		
- Tài sản khác thuê ngoài		
b - Tổng số tiền thuê tối thiểu trong tương lai của hợp đồng thuê hoạt động TSCĐ không hủy ngang theo các thời hạn		
- Đến 1 năm		
- Trên 1 - 5 năm		
- Trên 5 năm		

VI- Thông tin bổ sung cho các khoản mục trình bày trong Báo cáo kết quả hoạt động kinh doanh

Chỉ tiêu	LK từ đầu năm đến cuối quý này năm nay	LK từ đầu năm đến cuối quý này năm trước
25- Tổng doanh thu bán hàng và cung cấp dịch vụ	376 576 054 977	528 945 871 417
+ Doanh thu bán hàng	376 576 054 977	528 945 871 417
+ Doanh thu cung cấp dịch vụ		
Trong đó:		
+ Doanh thu hợp đồng xây dựng (đối với doanh nghiệp có hoạt động xây lắp)		
+ Doanh thu hợp đồng xây dựng được ghi nhận trong kỳ		
+ Tổng doanh thu được ghi nhận cho tới thời điểm lập báo cáo tài chính		
26- Các khoản giảm trừ doanh thu		
Trong đó:		

Chỉ tiêu	LK từ đầu năm đến cuối quý này năm nay	LK từ đầu năm đến cuối quý này năm trước
+ Chiết khấu thương mại		
+ Giảm giá hàng bán		
+ Hàng bán bị trả lại		
+ Thuế GTGT phải nộp (PP trực tiếp)		
+ Thuế tiêu thụ đặc biệt		
+ Thuế xuất khẩu		
27- Doanh thu thuần	376 576 054 977	528 945 871 417
Trong đó:		
- Doanh thu thuần trao đổi hàng hóa	376 576 054 977	528 945 871 417
- Doanh thu thuần trao đổi dịch vụ		
28- Giá vốn hàng bán		
- Giá vốn của thành phẩm đã cung cấp	351 138 867 461	507 363 226 839
- Giá vốn của hàng hóa đã cung cấp		
- Giá vốn của dịch vụ đã cung cấp		
- Giá trị còn lại, chi phí nhượng bán, thanh lý của BĐS đầu tư đã bán		
- Chi phí kinh doanh Bất động sản đầu tư		
- Hao hụt, mất mát hàng tồn kho		
- Các khoản chi phí vượt mức bình thường		
- Dự phòng giảm giá hàng tồn kho		
Cộng	351 138 867 461	507 363 226 839
29- Doanh thu hoạt động tài chính		
- Lãi tiền gửi, tiền cho vay	2 744 620 753	6 357 737 497
- Lãi đầu tư trái phiếu, kỳ phiếu, tín phiếu		
- Cổ tức, lợi nhuận được chia		
- Lãi bán ngoại tệ		
- Lãi chênh lệch tỷ giá đã thực hiện		
- Lãi chênh lệch tỷ giá chưa thực hiện		
- Lãi bán hàng trả chậm		
- Doanh thu HĐ tài chính khác		
Cộng	2 744 620 753	6 357 737 497
30- Chi phí tài chính		
- Chi phí lãi tiền vay		
- Chiết khấu thanh toán, lãi bán hàng trả chậm		
- Lỗ do thanh lý các khoản đầu tư ngắn hạn, dài hạn		

Chỉ tiêu	LK từ đầu năm đến cuối quý này năm nay	LK từ đầu năm đến cuối quý này năm trước
- Lỗ bán ngoại tệ		
- Lỗ chênh lệch tỷ giá đã thực hiện		
- Lỗ chênh lệch tỷ giá chưa thực hiện		
- Dự phòng giảm giá các khoản đầu tư ngắn hạn, dài hạn		
- Chi phí tài chính khác		
Cộng		
31- Chi phí thuế thu nhập doanh nghiệp hiện hành (Mã số 51)		
- Chi phí thuế thu nhập doanh nghiệp tính trên thu nhập chịu thuế năm hiện hành		
- Điều chỉnh chi phí thuế thu nhập doanh nghiệp của các năm trước vào chi phí thuế thu nhập hiện hành năm nay	3 244 117 804	3 218 593 805
- Tổng chi phí thuế thu nhập doanh nghiệp hiện hành		
32- Chi phí thuế thu nhập doanh nghiệp hoãn lại (Mã số 52)		
- Chi phí thuế thu nhập doanh nghiệp hoãn lại phát sinh từ các khoản chênh lệch tạm thời phải chịu thuế		
- Chi phí thuế thu nhập doanh nghiệp hoãn lại phát sinh từ việc hoàn nhập tài sản thuế thu nhập hoãn lại		
- Thu nhập thuế thu nhập doanh nghiệp hoãn lại phát sinh từ các khoản chênh lệch tạm thời được khấu trừ		
- Thu nhập thuế thu nhập doanh nghiệp hoãn lại phát sinh từ các khoản lỗ tính thuế và ưu đãi thuế chưa sử dụng		
- Thu nhập thuế thu nhập doanh nghiệp hoãn lại phát sinh từ việc hoàn nhập thuế thu nhập hoãn lại phải trả		
- Tổng chi phí thuế thu nhập doanh nghiệp hoãn lại		
33- Chi phí sản xuất, kinh doanh theo yếu tố	191 287 008 477	246 974 799 515
- Chi phí nguyên liệu, vật liệu	24 929 733 990	21 731 980 029
- Chi phí nhân công	7 478 131 723	1 360 407 158
- Chi phí khấu hao tài sản cố định	28 850 487 356	19 668 582 194
- Chi phí dịch vụ mua ngoài	49 159 177 369	74 580 634 441
- Chi phí khác bằng tiền	301 704 538 915	364 316 403 337
Cộng		

VII- Thông tin bổ sung cho các khoản mục trình bày trong Báo cáo lưu chuyển tiền tệ

34- Các giao dịch không bằng tiền ảnh hưởng đến báo cáo lưu chuyển tiền tệ và các khoản tiền do doanh nghiệp nắm giữ nhưng không được sử dụng


Chỉ tiêu	LKĐN đến cuối quý này năm nay	LKĐN đến cuối quý này năm trước
Mua tài sản bằng cách nhận các khoản nợ liên quan trực tiếp hoặc thông qua nghiệp vụ cho thuê tài chính; - Mua doanh nghiệp thông qua phát hành cổ phiếu; - Chuyển nợ thành vốn chủ sở hữu:		

<p>Mua và thanh lý công ty con hoặc đơn vị kinh doanh khác trong kỳ báo cáo.- Tổng giá trị mua hoặc thanh lý;- Phần giá trị mua hoặc thanh lý được thanh toán bằng tiền và các khoản tương đương tiền;- Số tiền và các khoản tương đương thực có trong công ty con hoặc đơn vị kinh doanh khác được mua hoặc thanh lý;- Phần giá trị tài sản (Tổng hợp theo từng loại tài sản) và nợ phải trả không phải là tiền và các khoản tương đương tiền trong công ty con hoặc đơn vị kinh doanh khác được mua hoặc thanh lý trong kỳ.</p>		
<p>Trình bày giá trị và lý do của các khoản tiền và tương đương tiền lớn do doanh nghiệp nắm giữ nhưng không được sử dụng do có sự hạn chế của pháp luật hoặc các ràng buộc khác mà doanh nghiệp phải thực hiện.</p>		

VII- Những thông tin khác

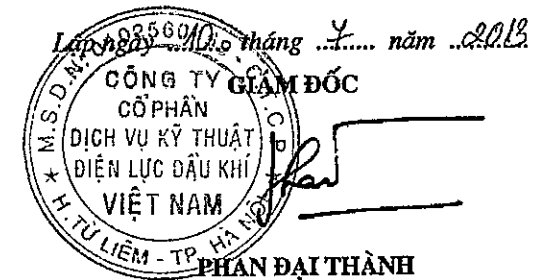
- 1- Những khoản nợ tiềm tàng, khoản cam kết và những thông tin tài chính khác:
- 2- Những sự kiện phát sinh sau ngày kết thúc kỳ kế toán năm:
- 3- Thông tin về các bên liên quan:
- 4- Trình bày tài sản, doanh thu, kết quả kinh doanh theo bộ phận (theo lĩnh vực kinh doanh hoặc khu vực địa lý) theo quy định của Chuẩn mực kế toán số 28 Báo cáo bộ phận(2):
- 5- Thông tin so sánh (những thay đổi về thông tin trong báo cáo tài chính của các niên độ kế toán trước):
- 6- Thông tin về hoạt động liên tục:
- 7- Những thông tin khác. (3):

NGƯỜI LẬP BIỂU


 Đinh Thủy Lâm

KẾ TOÁN TRƯỞNG


 TÔ NGỌC TUYẾT



BÁO CÁO LƯU CHUYỂN TIỀN TỆ


(Theo phương pháp gián tiếp)

Quý 2 năm 2013

CHỈ TIÊU	Mã số	Thuyết minh	LƯY KẾ TỪ ĐẦU NĂM ĐẾN CUỐI QUÝ NÀY	
			NĂM NAY	NĂM TRƯỚC
1	2	3	4	5
I- Lưu chuyển tiền từ hoạt động kinh doanh				
<i>1. Lợi nhuận trước thuế</i>	<i>01</i>		<i>12 976 471 215</i>	<i>12 874 375 219</i>
<i>2. Điều chỉnh cho các khoản</i>				
- Khấu hao TSCĐ	02		799 868 356	1 668 103 115
- Các khoản dự phòng	03			
- Lãi, lỗ chênh lệch tỷ giá hối đoái chưa thực hiện	04			
- Lãi, lỗ từ hoạt động đầu tư	05		(2 744 620 753)	(6 357 737 497)
- Chi phí lãi vay	06			
<i>3. Lợi nhuận từ hoạt động kinh doanh trước thay đổi vốn lưu động</i>	<i>08</i>		<i>11 031 718 818</i>	<i>8 184 740 837</i>
- Tăng giảm các khoản phải thu	09		259 785 715 721	(153 670 769 988)
- Tăng giảm hàng tồn kho	10		76 308 514 996	186 206 950 012
- Tăng giảm các khoản phải trả (Không kể lãi vay phải trả, thuế thu nhập phải nộp)	11		(314 892 876 346)	5 006 253 361
- Tăng giảm chi phí trả trước	12		(211 170 306)	(171 521 828)
- Tiền lãi vay đã trả	13			
- Thuế thu nhập doanh nghiệp đã nộp	14		(4 167 196 252)	(4 205 155 455)
- Tiền thu khác từ hoạt động kinh doanh	15			924 237 155
- Tiền chi khác từ hoạt động kinh doanh	16		(1 365 990 000)	
Lưu chuyển tiền thuần từ hoạt động kinh doanh	20		26 488 716 631	42 274 734 094

CHỈ TIÊU	Mã số	Thuyết minh	LƯY KẾ TỪ ĐẦU NĂM ĐẾN CUỐI QUÝ NÀY	
			NĂM NAY	NĂM TRƯỚC
1	2	3	4	5
II- Lưu chuyển tiền từ hoạt động đầu tư				
1. Tiền chi để mua sắm, xây dựng TSCĐ và các tài sản dài hạn khác	21	6,7,8,11	(513 749 000)	(2 529 585 363)
2. Tiền thu từ thanh lý, nhượng bán TSCĐ và các tài sản dài hạn khác	22			
3. Tiền chi cho vay, mua các công cụ nợ của đơn vị khác	23			
4. Tiền thu hồi cho vay, bán lại các công cụ nợ của các đơn vị khác	24			
5. Tiền chi đầu tư góp vốn vào đơn vị khác	25			
6. Tiền thu hồi đầu tư góp vốn vào đơn vị khác	26			
7. Tiền thu lãi cho vay, cổ tức và lợi nhuận được chia	27		2 744 620 753	6 357 737 497
Lưu chuyển tiền thuần từ hoạt động đầu tư	30		2 230 871 753	3 828 152 134
III- Lưu chuyển tiền từ hoạt động tài chính				
1. Tiền thu từ phát hành cổ phiếu, nhận vốn góp của chủ sở hữu	31	21		
2. Tiền chi trả vốn góp cho các chủ sở hữu, mua lại cổ phiếu của doanh nghiệp đã phát hành	32	21		
3. Tiền vay ngắn hạn, dài hạn nhận được	33			
4. Tiền chi trả nợ gốc vay	34			
5. Tiền chi trả nợ thuê tài chính	35			
6. Cổ tức, lợi nhuận đã trả cho chủ sở hữu	36	21	(6 602 425 627)	(32 270 077)
Lưu chuyển tiền thuần từ hoạt động tài chính	40		(6 602 425 627)	(32 270 077)
Lưu chuyển tiền thuần trong kỳ (20+30+40)	50		22 117 162 757	46 070 616 151
Tiền và tương đương tiền đầu kỳ	60		113 345 918 572	113 267 762 536
Ảnh hưởng của thay đổi tỷ giá hối đoái quy đổi ngoại tệ	61			
Tiền và tương đương tiền cuối kỳ (50+60+61)	70	29	135 463 081 329	159 338 378 687

NGƯỜI LẬP BIỂU


Đinh Thùy Lâm

KẾ TOÁN TRƯỞNG


TÔ NGỌC TUYẾT

Lập ngày ..10.. tháng ..7.. năm 2013..

